

Природно кретање становништва 1961 – 2023.

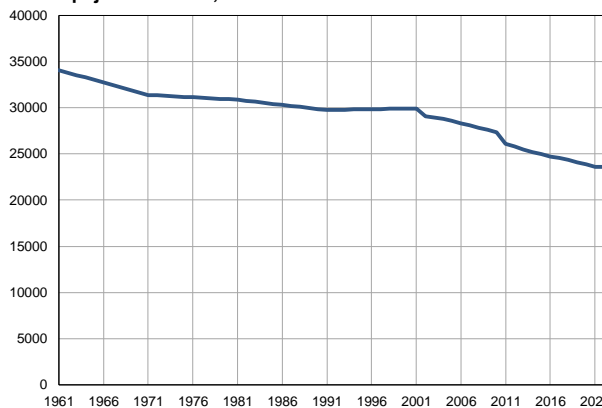
Профил
јул 2024.

Бајина Башта

	1961.	2023.
Број становника*	34067	23371
Живорођени, број	699	177
Умрли, број	325	336
Природни прираштај, број	374	-159
Умрла одојчад, број	44	1
Живорођени, на 1 000 становника	21	8
Умрли, на 1 000 становника	10	14
Природни прираштај, на 1 000 становника	11	-7
Умрла одојчад, на 1 000 живорођених	63	6

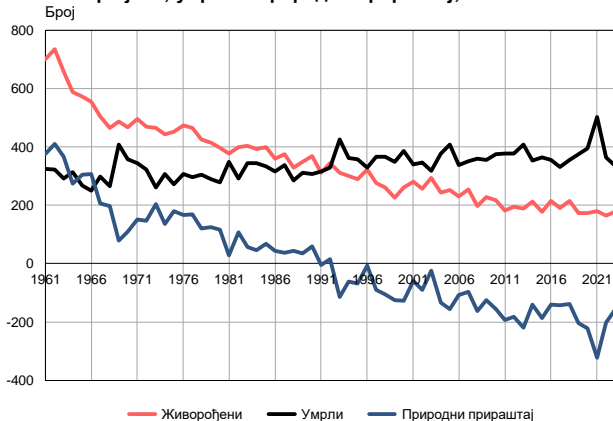
Извор: Витална статистика, * Процене становништва, РЗС

Број становника, 1961–2023.



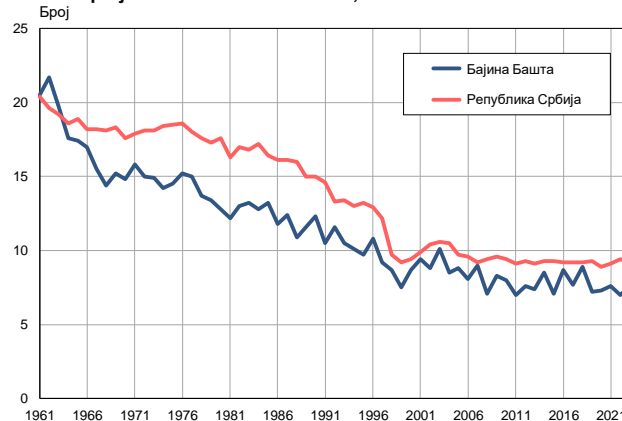
Извор: Процене становништва, РЗС

Живорођени, умрли и природни прираштај, 1961–2023.



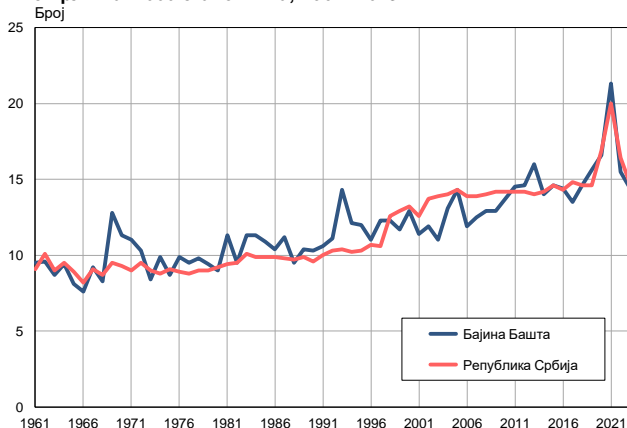
Извор: Витална статистика, РЗС

Живорођени на 1 000 становника, 1961–2023.



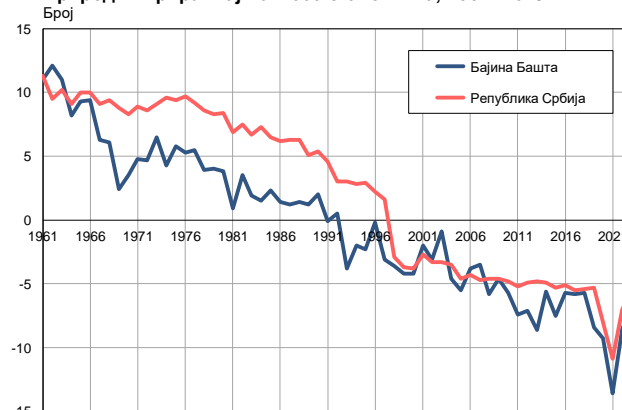
Извор: Витална статистика, РЗС

Умрли на 1 000 становника, 1961–2023.



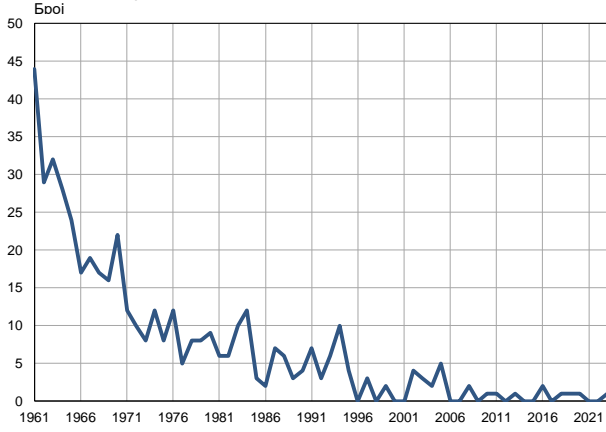
Извор: Витална статистика, РЗС

Природни прираштај на 1 000 становника, 1961–2023.

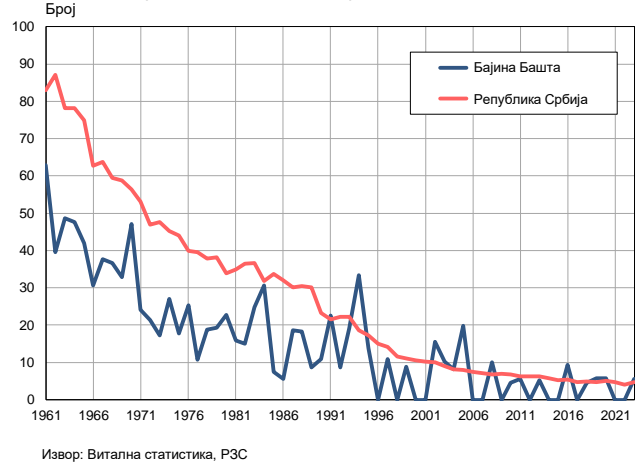


Извор: Витална статистика, РЗС

Умрла одојчад, 1961–2023.



Умрла одојчад на 1 000 живорођених, 1961–2023.



Табела. Природно кретање становништва, Бајина Башта

Година	Број становника*	Живо-рођени	Умрли	Природни прираштај	Умрла одојчад	На 1000 становника			Умрла одојчад на 1000 живо-рођених
						живорођени	умрли	природни прираштај	
1961	34067	699	325	374	44	20,5	9,5	11,0	62,9
1962	33799	734	323	411	29	21,7	9,6	12,1	39,5
1963	33531	659	292	367	32	19,7	8,7	11,0	48,6
1964	33263	587	313	274	28	17,6	9,4	8,2	47,7
1965	32995	573	268	305	24	17,4	8,1	9,3	41,9
1966	32727	556	250	306	17	17,0	7,6	9,4	30,6
1967	32459	504	298	206	19	15,5	9,2	6,3	37,7
1968	32191	464	266	198	17	14,4	8,3	6,1	36,6
1969	31923	486	408	78	16	15,2	12,8	2,4	32,9
1970	31655	467	358	109	22	14,8	11,3	3,5	47,1
1971	31387	495	344	151	12	15,8	11,0	4,8	24,2
1972	31334	470	322	148	10	15,0	10,3	4,7	21,3
1973	31282	465	262	203	8	14,9	8,4	6,5	17,2
1974	31229	443	308	135	12	14,2	9,9	4,3	27,1
1975	31176	451	271	180	8	14,5	8,7	5,8	17,7
1976	31124	474	308	166	12	15,2	9,9	5,3	25,3
1977	31071	465	296	169	5	15,0	9,5	5,5	10,8
1978	31018	426	305	121	8	13,7	9,8	3,9	18,8
1979	30965	414	290	124	8	13,4	9,4	4,0	19,3
1980	30913	396	279	117	9	12,8	9,0	3,8	22,7
1981	30860	377	348	29	6	12,2	11,3	0,9	15,9
1982	30749	400	292	108	6	13,0	9,5	3,5	15,0
1983	30637	403	345	58	10	13,2	11,3	1,9	24,8
1984	30526	392	345	47	12	12,8	11,3	1,5	30,6
1985	30415	400	333	67	3	13,2	10,9	2,3	7,5
1986	30304	359	315	44	2	11,8	10,4	1,4	5,6
1987	30192	374	337	37	7	12,4	11,2	1,2	18,7
1988	30081	328	285	43	6	10,9	9,5	1,4	18,3
1989	29970	348	312	36	3	11,6	10,4	1,2	8,6
1990	29857	368	308	60	4	12,3	10,3	2,0	10,9
1991	29747	311	316	-5	7	10,5	10,6	-0,1	22,5
1992	29765	344	329	15	3	11,6	11,1	0,5	8,7
1993	29783	312	426	-114	6	10,5	14,3	-3,8	19,2
1994	29802	300	361	-61	10	10,1	12,1	-2,0	33,3
1995	29820	290	357	-67	4	9,7	12,0	-2,3	13,8
1996	29838	322	329	-7	0	10,8	11,0	-0,2	0,0
1997	29856	276	366	-90	3	9,2	12,3	-3,1	10,9
1998	29874	261	366	-105	0	8,7	12,3	-3,6	0,0
1999	29892	225	349	-124	2	7,5	11,7	-4,2	8,9
2000	29911	260	387	-127	0	8,7	12,9	-4,2	0,0
2001	29929	281	341	-60	0	9,4	11,4	-2,0	0,0
2002	29093	257	346	-89	4	8,8	11,9	-3,1	15,6
2003	28934	293	317	-24	3	10,1	11,0	-0,9	10,2
2004	28776	244	378	-134	2	8,5	13,1	-4,6	8,2
2005	28556	252	407	-155	5	8,8	14,3	-5,5	19,8

Табела. Природно кретање становништва, Бајина Башта

Година	Број становника*	Живо-рођени	Умрли	Природни прираштај	Умрла одојчад	На 1000 становника			Умрла одојчад на 1000 живо-рођених
						живорођени	умрли	природни прираштај	
2006	28315	230	338	-108	0	8,1	11,9	-3,8	0,0
2007	28081	254	351	-97	0	9,0	12,5	-3,5	0,0
2008	27835	198	360	-162	2	7,1	12,9	-5,8	10,1
2009	27590	229	355	-126	0	8,3	12,9	-4,6	0,0
2010	27342	218	374	-156	1	8,0	13,7	-5,7	4,6
2011	26074	183	377	-194	1	7,0	14,5	-7,4	5,5
2012	25793	195	377	-182	0	7,6	14,6	-7,1	0,0
2013	25491	188	407	-219	1	7,4	16,0	-8,6	5,3
2014	25205	213	354	-141	0	8,5	14,0	-5,6	0,0
2015	24947	177	364	-187	0	7,1	14,6	-7,5	0,0
2016	24719	215	356	-141	2	8,7	14,4	-5,7	9,3
2017	24539	190	332	-142	0	7,7	13,5	-5,8	0,0
2018	24345	216	355	-139	1	8,9	14,6	-5,7	4,6
2019	24107	173	376	-203	1	7,2	15,6	-8,4	5,8
2020	23859	174	395	-221	1	7,3	16,6	-9,3	5,7
2021	23613	180	502	-322	0	7,6	21,3	-13,6	0,0
2022	23594	164	365	-201	0	7,0	15,5	-8,5	0,0
2023	23371	177	336	-159	1	7,6	14,4	-6,8	5,6

Извор: Витална статистика, * Процене становништва, РЗС

Дефиниције

Број становника

Број становника се односи на годину посматрања. Подаци о броју становника за 1961, 1971, 1981. и 1991. годину јесу пописни подаци, док је за међупописне године проценен број становника израчунат као просечна међупописна разлика. Од 2002. године исказане су процене становништва које су израчунате на основу резултата пописа становништва и годишњих резултата статистике природног и механичког кретања становништва.

Живорођени

Апсолутни број живорођених у току једне године. Живорођено дете је дете које је после рођења показивало знаке живота (дисање, односно куцање срца), макар и за најкраће време, без обзира на трајање трудноће мајке.

Умрли

Апсолутни број умрлих лица у току једне године. Умрло лице је лице код којег је било када, након живорођења, дошло до трајног престанка свих знакова живота.

Природни прираштај

Природни прираштај представља разлику између броја живорођених и умрлих у посматраној години.

Умрла одојчад

Апсолутни број умрле одојчади у једној години. Умрло одојче је дете код кога је након живорођења, а пре него што је навршило једну годину живота, дошло до трајног престанка свих знакова живота.

Живорођени на 1 000 становника

Стопа живорођених представља однос броја живорођених и броја становника у години посматрања. Рачуна се тако што се број живорођених подели бројем становника и помножи са 1000.

Умрли на 1 000 становника

Општа стопа морталитета представља однос броја умрлих и броја становника у години посматрања. Рачуна се тако што се број умрлих подели бројем становника и помножи са 1000.

Природни прираштај на 1 000 становника

Стопа природног прираштаја представља разлику између броја живорођених и броја умрлих, у односу на број становника у години посматрања.

Стопа природног прираштаја = (број живорођених - број умрлих) / број становника * 1000

Умрла одојчад на 1 000 живорођених

Стопа смртности одојчади представља однос броја умрле деце старости испод 1 године и броја живорођене деце у години посматрања. Стопа се рачуна на 1000 живорођења.

Стопа смртности одојчади = (број умрле деце старости испод 1 године / број живорођене деце) * 1000

Додатне информације:



Преузмите све податке из базе у Excel формату:

[Подаци](#)



DevInfo профили:

<http://devinfo.stat.gov.rs/diProfili>



DevInfo база података online:

devinfo.stat.gov.rs/vitalna



За додатне информације и питања можете се обратити на:

devinfo@stat.gov.rs